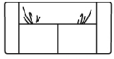


"Alle Maße sind ca. Angaben"



S 160
mit 2-Lehnen
Element 160 cm
2,5-sitzig
mit 2-Armlehnen

B/T/H/SH
208/98/85/44



S 135
mit 2-Lehnen
Element 135 cm
2,5-sitzig
mit 2-Armlehnen

B/T/H/SH
183/98/85/44



S 105
mit 2-Lehnen
Element 105 cm
1-sitzig
mit 2-Armlehnen

B/T/H/SH
153/98/85/44



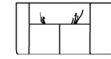
S 68
mit 2-Lehnen
Element 68 cm
mit 2 Armlehnen

B/T/H/SH
116/98/85/44



S 1
Sessel

B/T/H/SH
101/98/85/44



REC
links/rechts
Recamiere
links/rechts

B/T/H/SH
199/98/85/44



EL 160
links/rechts
Element 160 cm
2,5-sitzig
mit 1-Lehne
links/rechts

B/T/H/SH
184/98/85/44



EL 135
links/rechts
Element 135 cm
2,5-sitzig
mit 1-Lehne
links/rechts

B/T/H/SH
159/98/85/44



EL 105
links/rechts
Element 105 cm
1-sitzig
mit 1-Lehne
links/rechts

B/T/H/SH
129/98/85/44



EL 68
links/rechts
Element 68 cm
1-sitzig
mit 1-Lehne
links/rechts

B/T/H/SH
92/98/85/44



EL 53
links/rechts
Element 53 cm
mit 1-Lehne
links/rechts

B/T/H/SH
77/98/85/44



E 160
Element 160 cm
2,5-sitzig
ohne Lehnen

B/T/H/SH
160/98/85/44



E 135
Element 135 cm
2,5-sitzig
ohne Lehnen

B/T/H/SH
135/98/85/44



E 105
Element 105 cm
1-sitzig
ohne Lehnen

B/T/H/SH
105/98/85/44



E 68
Element 68 cm
1-sitzig
ohne Lehnen

B/T/H/SH
68/98/85/44



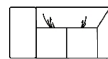
E 53
Element 53 cm
1-sitzig
ohne Lehnen

B/T/H/SH
53/98/85/44



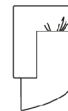
SPE
Spitzecke

B/T/H/SH
98/98/85/44



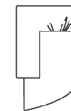
EEH
links/rechts
Eckelement
mit Hocker
links/rechts

B/T/H/SH
203/98/85/44



Liege (L)
links/rechts
Liege (L),
mit 1-Lehne
links/rechts

B/T/H/SH
129/173/85/44



Liege (M)
links/rechts
Liege (M),
mit 1-Lehne
links/rechts

B/T/H/SH
104/173/85/44



HE/2
links/rechts
Hockerelement
2-sitzig
links/rechts

B/T/H/SH
175/98/85/44



HE
links/rechts
Hockerelement
1-sitzig
links/rechts

B/T/H/SH
108/98/85/44



AH
links/rechts
Anbauhocker
links/rechts

B/T/H/SH
60/98/85/44



H-S
Hocker (S)

B/T/H/SH
60/60/44/44



H-M
Hocker (M)

B/T/H/SH
105/60/44/44