


Produktinformation 335 Malibu

Alle verwendeten Materialien entsprechen den Anforderungen nach RAL-GZ 430/3



Konstruktiver Aufbau:

Gestell: Hartholzgestell, verdübelt und verleimt

Sitz: Wellenunterfederung mit atmungsaktiver Dämmmatte
 Sitzkomfort A: hochwertiger Kaltschaum
 Sitzkomfort B: Federkern
 Sitzkomfort C: Wellness-Comfort - **gegen Mehrpreis**

Rücken: Gummigurte, PUR-Schaum mit Diolenwatte
 optional mit Kopfteilverstellung

Maße

Breite	(siehe Preisliste)	Die Breitenmaße in der Preisliste beziehen sich auf Armlehne/A
Tiefe	ca. 98 cm	
Höhe	ca. 85 cm	bei hochgestelltem Kopfteil ca. 102 cm
Sitzhöhe	ca. 44 cm - alternativ ca. 46 cm	
Sitztiefe	ca. 54 cm - alternativ ca. 52 cm	

Allgemeine spezifische Informationen

Eine Wellen- bzw. Faltenbildung des Bezugs im normalen Gebrauch ist warentypisch.

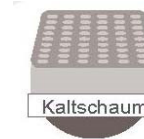
Die Polsterung wird sich der Körperform anpassen und die Sitzfestigkeit im Gebrauch nachlassen.

(Einsitzen des Lieblingsplatzes) Sitzhärtenunterschiede verschiedener Typen oder bei Funktions-
 teilen sind konstruktionsbedingt.

Das Nahtbild bei Lederbezügen kann sich im Gegensatz zu Stoffbezügen unterscheiden.

Weitere Informationen finden Sie in unserem Produktpass oder bei der DGM

Sitzqualitäten



Kaltschaum:

Der Kaltschaum besteht aus einem hochwertigen kaltgeschäumten PUR-Schaum. Die offene, atmungsaktive Zellstruktur erleichtert die Luftzirkulation und gewährleistet einen idealen Feuchte- und Wärmeaustausch.



Federkern:

Der Federkern besteht aus einem gezogenen Federstahldraht der mit einem hochwertigem PUR-Schaum ummantelt ist.




Wellness-Comfort: (gegen Mehrpreis)

Dieser Sitz besteht aus 2 übereinanderliegenden Federkernen, mit einer Auflage aus hochwertigem Kaltschaum. Dadurch erreicht man eine optimale Druckverteilung und vermittelt ein perfektes Sitzerlebnis.

Produktinformation 335 Malibu

Alle verwendeten Materialien entsprechen den Anforderungen nach RAL-GZ 430/3




Fußtypen für Sitzhöhe ca. 44 cm (Fußhöhe 18 cm)



MF 27 (Alu)



MF 33 (schwarz)
MF 34 (chrom)



HF 34 - Buche

Armlehnvarianten (klappbar siehe Mehrpreise)



Fußtypen für Sitzhöhe ca. 46 cm (Fußhöhe 20 cm)



MF 270 (Alu)



MF 23 (schwarz)
MF 24 (chrom)



HF 340 - Buche

Bezeichnung

A - fest

Breite: ca. 24 cm

B - klappbar

zzgl. ca. 6 cm

Höhe: ca. 66 cm

Bezeichnung

C


Breite: ca. 28 cm

Höhe: ca. 61 cm

Holzfüße in jedem Beizton lieferbar

Produktinformation 335 Malibu

Alle verwendeten Materialien entsprechen den Anforderungen nach RAL-GZ 430/3



Funktionen:

Sitzvzorg motorisch

In den **Elementen 105, 135 und 160** vergrößert sich die Sitztiefe um ca. 25 cm

Bei der **Recamiere** und dem **Hockerelement/2** konstruktionsbedingt nur um ca. 18 cm



Kopfteilverstellung (siehe Mehrpreis Rückenverstellung)

Mittels Rasterbeslag ist das Kopfteil in der Neigung verstellbar

Gesamthöhe bei hochgestelltem Kopfteil ca. 102 cm

Das Kopfteil muss nur nach vorne (Richtung Kopf) ausgelöst werden, um anschließend wieder in jeder Position einzurasten.



Wall-Free-Funktion - motorisch

Per Knopfdruck öffnet sich das Fußpolster Sitz und Rücken gleiten in eine angenehme, individuell einstellbare Relaxposition

Die Rückenverstellung (Kopfteilverst.) ist zwingend erforderlich!



Abbildung nicht modelltypisch!!!

Die Bedienung der elektrischen Funktionen erfolgt mittels einer Funkfernbedienung. Diese kann mit Hilfe eines Magneten am seitlichen Rücken über der Armlehne angebracht werden. Bei Typen ohne Armlehne liegt die Fernbedienung lose bei.

Die elektrischen Funktionen sind gegen Mehrpreis auch mit Akku möglich.

